

Keukens

#18

Trends

Keukenstijlen

Light Wood
Scandinavisch design
Japandi
Wood loves Brass

Binnenkijken

bij Bas en Kirsten

Interieurtips

Van Esmé Veneman
van EIX Interior Design

Binnenkijken bij

Keukenstudio Allround



Beste keukenliefhebber

Wie op zoek is naar een nieuwe keuken is bij Keukenstudio Allround aan het goede adres. Eigenaar André Kroeze staat zelf elke dag klaar om klanten te ontvangen. Zijn persoonlijke aanpak, de mooie ontwerpen en vlotte communicatie maken dat klanten graag bij hem aan tafel zitten om hun keukenwensen te bespreken. Kwaliteit én betrouwbaarheid zijn de sterke punten van Keukenstudio Allround. Op de website www.keukenstudioallround.nl en de socials kun je de fotoreportages bekijken van de keukens die de afgelopen jaren gerealiseerd zijn.

Zien we je snel? Je bent van harte welkom in onze Keukenstudio, Constructieweg 96D in Mijdrecht.

André Kroeze
Keukenstudio Allround

© Vanhaaster Reclamebureau

Vormgeving: Vanhaaster Reclamebureau
Tekst: mrs. friday

Niets uit deze uitgave mag worden verveelvoudigd, door middel van druk, fotokopieën, geautomatiseerde gegevensbestanden of op welke andere wijze ook zonder voorafgaande schriftelijke toestemming van de uitgever.

Inhoud:

Trend: hout	4
Keukenstijl Japandi	8
Binnenkijken bij Bas & Kirsten	10
Keukentrend: Ronde lijnen	14
Recept: Pistache cannoli	15
Elke dag genieten van stijlvolle luxe	16
Moodboard	18
Handige weetjes en tips	20
Binnenkijken bij Naam Keukenzaak	22
Buiten koken	25
Trends	26
Wood Loves Brass	28
Ga voor kwaliteit!	30
Moodboard	32
Ruimte in je keuken	34
Interieurtips van Esmé Veneman van EIX Interior Design	36
Kleurtrends in de keuken	39
Home living	40



Meer info?

Scan de QR codes!

Graag vertellen we meer over onze keukens dan dat we in het magazine kwijt kunnen. Scan de QR code voor meer informatie, foto's, filmpjes!



**Meer over
deze keuken?**
Scan de QR code!





Hout geeft een warme sfeer

Hout straalt warmte en sfeer uit en past in iedere woonstijl. Van licht tot donker, glad of geribbeld: houten fronten geven gegarandeerd karakter aan je keuken. Ook een houten achterwand is een blikvanger én praktisch. En wat dacht je van houten laden? Stoer, sterk en robuust. Combineer hout met wit, zwart of kleur en je keuken leeft!

trend



Houten laden

De houten modules van Drawer Solutions vormen een modulaair systeem waarmee laden en korven naar jouw wensen kunnen worden ingedeeld.

Japandi front

Schitterend door pure eenvoud. Warm naturel hout met een simpele eenvoudige maar praktische greep. Een front dat heel goed past bij het lijnenspel van de Japandi stijl en het lichte hout in de Scandinavische keuken.



Geribbeld hout

Geribbeld hout geeft je keuken direct karakter en een stijlvolle, eigentijdse uitstraling. Denk aan fronten met ribbels of een accentwand achter de kraan voor een verrassend effect. Mooi in Japandi-interieurs of in lichte Scandinavische keukens. Verkrijgbaar in verschillende hout- en lakkleuren.



Koffienis



Loft Smoky Oak



love
light
wood

Textured Grey Stone

Pure sfeer met de natuurlijke beleving van geborsteld eikenhout, een matte uitstraling en een rustige houtstructuur; dat is Loft Smokey Oak. De combinatie met het zachte Textured Grey Stone, maakt van deze keuken een plek om je fijn te voelen. Volop ruimte in de open kasten en achter de strakke deuren. Welkom thuis!

keukenstijl Japandi



**Meer over
deze keuken?**
Scan de QR code!





Strak lijnenspel

Imposant en toch heel bescheiden. Deze royale opstelling biedt je een zee aan kastruimte. In het oog springt het royale kookeiland uitgevoerd in contrasterend Clay Dark. Deze keuken past bij jou wanneer je valt voor de populaire Japandi-stijl: eenvoudige Japanse designprincipes gecombineerd met zachte en natuurlijke elementen uit Scandinavië.



tip!

Geen koffiemachine op je werkblad

Hou jij van een opgeruimde keuken? Onze tip: verberg losse apparaten. Je kan een inbouwkoffiemachine aanschaffen, maar je kan ook je koffiemachine achter de keukendeuren verbergen. Handig met een uitschuifbaar plateau. Ben jij een echte theedrinker? Denk dan eens aan een kokend-water-kraan. Deze vervangt je waterkoker, dat scheelt weer een apparaat op je werkblad!



Binnenkijken bij Bas en Kirsten

Toen we onze nieuwe woning gingen inrichten, was het voor ons meteen duidelijk: de keuken moest het centrale punt worden. We brengen hier veel tijd door om te koken, te ontbijten en gezellig samen te zijn en met vrienden die langskomen. In onze vorige woning hadden we helaas niet genoeg ruimte. Zelfs een vaatwasser ontbrak, terwijl dat voor ons nu echt een must was!

Iedereen verzamelde zich rondom de keuken

Omdat ik graag kook, wilde ik dat de keuken niet alleen praktisch zou zijn, maar ook een warme en uitnodigende plek waar iedereen kan aanschuiven. Zo ontstond het idee voor een bar, een zwevend element waar je echt omheen kunt zitten. We zijn zo blij dat we dit nu hebben. Tijdens Oud en Nieuw, bijvoorbeeld, verzamelde iedereen zich rondom de keuken staand of zittend. Dit geeft voor ons een ontzettend gezellige sfeer.







Gekeken naar lichtinval en materialen

We hadden zelf al een globaal idee in gedachten. We kregen goed advies en het werd een concreet ontwerp. Ze dachten niet alleen mee over de indeling en uitstraling, maar gaven ook adviezen. Zo werd er gekeken naar de lichtinval bij het kiezen van de kleuren, en werd ons gewezen op materialen die gevoelig zijn voor vlekken of vingerafdrukken.



Direct en zonder problemen opgelost

Een ander belangrijk aspect was de hoogte. Omdat we allebei vrij lang zijn, hebben we de keuken op een aangepaste hoogte laten plaatsen. Daarnaast hebben we gekozen voor een extra diep werkblad, dat aansluit op de kastenwand, waardoor we nog meer werkruimte hebben. We zijn zo blij met de keuken en we genieten enorm. Vooral als we een eetavondje hebben met vrienden en dan is de keuken echt het centrale punt van het huis!

keuken- trend



Rond bargedeelte



Ronde lijnen, zachte vibes

Zachte, ronde lijnen maken hun intrede in de keukenwereld. Denk aan afgeronde hoeken van het werkblad, een rond bargedeelte aan de kopse kant of een rond elegant barblad op de hoek van je keuken. Deze organische vormen zorgen voor een zachtere uitstraling én geven je keuken een moderne, elegante touch. Perfect voor wie houdt van stijl én functionaliteit in één ruimte!



Afgeronde
hoeken

>> Siciliaans dessert

Pistache cannoli

Proef het heerlijke Sicilia met deze zelfgemaakte cannoli, knapperige schalen gevuld met een romige ricotta-pistachevulling. Dit klassieke Italiaanse dessert is perfect voor elk feestje of als een zoete traktatie bij de koffie. De combinatie van knapperig, romig en nootachtig maakt elke hap onweerstaanbaar. Eenvoudig te maken, maar zeker om indruk te maken!

Bereidingswijze

Cannoli schalen:

- Meng de bloem, suiker en zout in een grote kom.
- Voeg de koude boter toe en meng tot het mengsel op grof zand lijkt.
- Voeg het ei, wijn en azijn toe en kneed tot een glad deeg. Voeg eventueel een beetje water toe als het deeg te droog is.
- Wikkel het deeg in plastic folie en laat het minimaal 30 minuten rusten.
- Rol het deeg uit tot het heel dun is, ongeveer 1-2 mm dik. Gebruik een ronde snijder of een bord om cirkels uit te snijden.
- Wikkel elke cirkel om een (cannoli) buis of houten stok, sluit de rand met een beetje eiwit.
- Verhit de olie in een diepe pan tot 180°C en frituur de cannoli schalen tot ze goudbruin en knapperig zijn.
- Laat ze uitlekken op keukenpapier en laat ze afkoelen voordat je de buizen voorzichtig verwijdt.

Ricotta vulling:

- Meng de ricotta kaas, poedersuiker en vanille-extract in een kom tot een glad mengsel.
- Roer de fijngesneden pistachenoten en eventueel de chocolade erdoor.

Zo maak je ze

- Vul een spuitzak met de ricotta crème en vul elke cannoli schaal aan beide kanten.
- Dip de uiteinden van de gevulde cannoli in de fijngesneden pistachenoten.
- Bestrooi met poedersuiker voordat je serveert.

Geniet van je zelfgemaakte Siciliaanse cannoli!

Ingrediënten

Voor de cannoli schalen:

- 2 kopjes bloem
- 1 eetlepel suiker
- 1/2 theelepel zout
- 2 eetlepels boter, koud en in blokjes gesneden
- 1 ei, licht geklopt
- 1/4 kopje droge witte wijn
- 1 eetlepel witte azijn
- Olie om te frituren

Voor de ricotta vulling:

- 2 kopjes ricotta kaas, uitgelekt
- 3/4 kopje poedersuiker
- 1/2 theelepel vanille-extract
- 1/4 kopje fijngesneden pistachenoten
- 50 gram pure chocolade, fijngeraspte of gehakte (optioneel)

Om te garneren:

- Poedersuiker
- Extra fijngesneden pistachenoten

Elke dag genieten van stijlvolle luxe

Luxe in de keuken betekent dagelijks genieten van slimme gemakken én een mooie uitstraling. Luxe elementen maken je keuken niet alleen stijlvol, maar ook functioneel en plezierig om in te vertoeven.



Luxe ledverlichting

Ledlampen zijn energiezuinig en hebben een lange levensduur. Met Emotion ledverlichting kan de sterkte en de kleur van het licht bepaald worden. Via een normale schakelaar of dimmer, maar ook via een touch-schakelaar, afstandsbediening of app.

Wij hebben veel mogelijkheden in ledverlichting, zoals deze sfeervolle verlichting in de plank. Je kan ook denken aan verlichting onder het werkblad of plintverlichting.



Meer over ledverlichting?

Scan de QR code!



Koken met stoom

Koken met een stoomoven verhoogt je culinaire ervaring. Het behoudt smaak en voedingsstoffen, zorgt voor malse gaarheid en is veelzijdig voor groenten, vis en vlees zonder vet. Gezond en gemakkelijk, ideaal voor het tegelijkertijd bereiden van meerdere gerechten zonder smaakvermenging. Perfect voor snel en gezond koken!



Stijlvolle functionaliteit

De Wave afzuigkap tilt je keuken naar een hoger niveau met zijn innovatieve ontwerp en geavanceerde functionaliteit. Ze worden stijlvol aangepast aan de nieuwste woontrends.



Kasten binnen en buiten in kleur

Een keukenkast in een kleur die past bij de fronten van je keuken is mooi en geeft een luxe gevoel. Nu hebben we nog meer keuze. Je kan ook kiezen voor een andere kleur voor de achterwand en/of de planken in de kast.



Zo haal je alles uit één kraan

Naast koud, warm en 100°C kokend water geeft de Quooker-kraan ook gekoeld en bruisend water. Daarmee zet je zó een pot thee of een kan limonade op tafel.



Wijnbewaarkast

Ben jij een wijnliefhebber? Een wijnkast is een prachtige eyecatcher in iedere keuken. De kasten zijn als hoge kast en als onderkast verkrijgbaar. Natuurlijk inclusief flessendragers en met een glasvoet en afmeting die bij jouw keuken past.



Stijlvolle functionaliteit

Een ingebouwde koffiemachine biedt gemak, bespaart ruimte en zorgt voor een strakke uitstraling in je keuken. Met verschillende instellingen voor koffiesoorten en een snelle bereidingstijd, geniet je altijd van een perfecte kop koffie zonder je keuken te verlaten.



Geen afzuigkap

Koken wordt een feest met onze innovatieve kookplaten met ingebouwde afzuiging. Het afzuigstelsel zorgt ervoor dat kookdampen en etensgeuren niet opstijgen, maar direct worden weggezogen. Mooi in elke keuken, maar vooral bij een kookeiland.



Ronde vormen

Meer over
deze keuken?
Scan de QR code!



Opvallend
werkblad



moodboard

Loft Dark Oak meets Dark Luxury

Betaalbare luxe keuken

Bij deze keuken is echt sprake van betaalbare luxe. De hoogwaardige kunststof fronten zijn niet van echt finer te onderscheiden en het prettig geprijsde HPL werkblad doet qua uitstraling niet onder voor composiet of keramische varianten.

Je voelt je direct thuis in deze stijlvolle eilandkeuken voorzien van veel kastruimte, een royaal kookeiland en praktisch dressoir. De warme kleur Loft Dark Oak past perfect bij zowel moderne als klassieke interieurs. Ronde vormen zie je steeds vaker terug in het interieur – een trend die zich ook doorzet in de keuken. En houd je van een wijntje? Dan is een wijnkast ideaal!



Altijd verse kruiden



Kook jij ook het liefst met verse kruiden?

Verse kruiden kunnen snel slap of bruin worden. Een handige tip is om verse kruiden in te vriezen in olie.

Zo heb je altijd verse kruiden!



AFVAL SCHEIDEN

Afval scheiden: één van de meest makkelijke manieren om je bijdrage te leveren aan een beter milieu.

Kies voor een gescheiden afval-emmersysteem, keurig weggewerkt achter een deurtje.



NARE (KOOK)-LUCHTJES IN HUIS? GEBRUIK EEN VAATWASTABLET!

Heb je bijvoorbeeld heerlijk gegourmet met je vrienden?

Dan ruik je dat meestal goed in je huis. Gelukkig is daar iets aan te doen. Doe een vaatwastablet in een pan met water, laat het goedje zachtjes koken en je zult merken: de nare luchtjes worden compleet geabsorbeerd.



Maak rauwe ui minder sterk met koud water



Last van de scherpe smaak van rauwe ui? Leg gesneden ui 10 minuten in ijskoud water en dep droog.

Het koude water breekt deels de zwavel af die voor de sterke smaak zorgt.



Schoonmaken met zout ←

Koffie- of theeplekken in je kopjes?

Doe een bodempje zout in je kop, laat er een druppeltje afwasmiddel op vallen en schuur met een sponsje de kopjes brandschoon.



Aangebrande pannen

Laat de pan afkoelen, voeg 2-3 eetlepels zout en wat warm water toe, en laat 2 minuten weken. Breng aan de kook en laat 15 minuten pruttelen.

Giet af, voeg extra zout toe en schuur met een doekje of niet-krassend sponsje. Was af met afwasmiddel en droog goed na.

Matt Edition



Matzwarte perfectie

De Siemens Matt Edition-kookplaat met afzuiging combineert innovatieve technologie met een diepzwarte matte afwerking. Visueel opvallend, maar toch discreet. Door de matte afwerking zijn vingerafdrukken en krassen minder zichtbaar. Breng elegante verfijning in het hart van je huis met geavanceerde prestaties en premium design - want mat is meer dan een look. Het is een statement.

siemens-home.bsh-group.com/nl

Siemens Huishoudapparaten

SIEMENS



Dé keukenspecialist van De Ronde Venen!

Op zoek naar een nieuwe keuken?

Als je binnenstapt bij Keukenstudio Allround zul je verrast zijn door de warme, persoonlijke sfeer die de studio uitstraalt. Je voelt je snel op je gemak aan de gezellige keukentafel waar je met André bespreekt wat je wensen zijn voor je nieuwe keuken. Deze wensen verwerkt hij in een fotorealistisch 3D-ontwerp zodat je een goed beeld krijgt van de nieuwe keuken in jouw eigen huis. Door de jarenlange ervaring van André en zijn team in de keukenbranche, kun je erop rekenen dat je vlot en deskundig geholpen wordt.



Ontzorgen op maat

Als je in een bestaande woning je keuken wil vernieuwen zijn er veel manieren om het traject te vergemakkelijken. Voor de demontage van de oude keuken, de nodige aanpassingen aan schilder- en stucwerk, leidingwerk en het plaatsen van de keuken, werkt Keukenstudio Allround samen met een lokaal netwerk van professionals zoals ervaren elektriciens, loodgieters, monteurs en schilders, en indien nodig een aannemer. André komt graag bij klanten thuis langs om de situatie te bekijken en zo een passend advies te geven.



Er valt echt
wat te kiezen!


Voor elk budget

Keukenstudio Allround biedt een breed assortiment aan keukens, apparatuur en werkbladen. Voor mensen met een kleine portemonnee is er ook veel te kiezen in de studio. Met dezelfde persoonlijke aandacht, een mooi en uniek 3D-ontwerp én dezelfde service is het mogelijk om tot een prachtige, nieuwe inrichting van de keuken te komen.



Trends

Dit jaar zijn er in de showroom nieuwe opstellingen geplaatst volgens de laatste trends én is er een sfeerkamer waar je bij daglicht alle kleuren en materialen goed kunt bekijken en vergelijken. Sinds kort is de innovatieve keukenapparatuur van NEFF verkrijgbaar bij de Keukenstudio. Wat opvalt is de opkomst van keukens met een natuurlijke uitstraling, fronten met een houtdecor van Italiaans walnoten of klassiek eiken met warme tinten. De combinatie met een (semi-) eiland en een grote eettafel maakt het geheel tot een sfeervolle, fijne plek om te vertoeven met je gezin na een drukke dag. De keuken wordt steeds meer afgestemd op de rest van het huis en vormt zo één geheel door bijvoorbeeld de bijkeuken, de vitrinekasten en de garderobekasten in dezelfde stijl vorm te geven.





Quooker®

De kraan die alles kan

Direct 100°C kokend, gekoeld en bruisend water

Tijd is kostbaar, en Quooker begrijpt dat. Of je nu aan het koken bent of onverwachts bezoek voor de deur hebt, een Quooker-kraan geeft je het gemak van direct kokend, gekoeld en bruisend water zodat jij meer uit je dag haalt. Quooker, de kraan die alles kan.

*Getoonde uitvoering leverbaar in Q1 2026



ontdek meer
op quooker.nl

» Ook in de winter!

Buiten koken

Buiten koken en barbecuen brengen een unieke smaak en gezelligheid naar je tuin of balkon. Of je nu een liefhebber bent van klassieke grillgerechten of van vernieuwende buitenkeukens, barbecuen is een geweldige manier om te genieten van het buitenleven.



De barbecue als blikvanger

Moderne barbecues zijn niet alleen functioneel, maar ook stijlvolle blikvangers. Neem bijvoorbeeld de opvallende, knalgele Boretti Egg, die niet alleen oogt als een kunstwerk, maar ook perfecte resultaten levert voor elke grillmeester.



tip!



Winterse smaken van de BBQ

Barbecuen in de winter biedt een unieke ervaring. Hoewel de koude temperaturen misschien minder uitnodigen voor een klassieke barbecue, kun je juist nu genieten van andere heerlijke gerechten, zoals stoofschotels, geroosterde groenten. Een winterbarbecue is ook ideaal om tamme kastanjes te poffen, wat zorgt voor een warme en knusse sfeer. Met een kop warme chocolademelk of glühwein erbij, wordt je winterbarbecue een onvergetelijk feest.

trends

Luxe in de keuken betekent dagelijks genieten van slimme gemakken én een mooie uitstraling. Luxe elementen maken je keuken niet alleen stijlvol, maar ook functioneel en plezierig om in te vertoeven.



Wall Solutions

Wall Solutions zijn muurpanelen voorzien van ultrahandige metalen lijsten waaraan je verschillende accessoires kunt bevestigen; van eenvoudige handdoekhaakjes tot luxe legplanken. Ideaal voor accessoires, kookboeken, glaswerk of folierollen. Zin in een andere uitstraling? De indeling van de wand laat zich simpel en snel veranderen.



Met anti-fingerprint

De anti-fingerprint eigenschappen van deze speciale finish maken schoonmaken een stuk makkelijker. Vraag er naar in onze showroom.



Kraan en spoelbak in dezelfde kleur

Maak een statement en kies voor een spoelunit en kraan in dezelfde kleur! Mooi in zowel warm koper, stijlvol chroom, industrieel zwart of in luxueus goud. Een simpele keuze met een groots effect voor de uitstraling van je keuken.



De hele keuken met led

Ledlampen zijn energiezuinig en hebben een lange levens-duur. Met Emotion ledverlichting kan de sterkte en de kleur van het licht bepaald worden. Via een normale schakelaar of dimmer, maar ook via een touch-schakelaar, afstandsbediening of app.

Greeploos specialist

Wij zijn een echte greeploospecialist; er is altijd een afwerking die bij jouw keuken past. Greeploos is makkelijk in gebruik én makkelijk schoon te maken. De combinatie van zowel horizontaal greeploos als verticaal greeploos (hoge kastdeuren) zorgt ervoor dat je keuken een strak en stijlvol uiterlijk krijgt.

Al onze keukenprogramma's zijn leverbaar in een greeploze variant. Wat dacht je van een greeploze push to open keuken, waarbij een kleine touch op het front genoeg is om de lade, korf of kast te openen. Zo praktisch kan greeploos zijn!





wood loves brass

Wood loves Brass

Hout en messing; de perfecte combinatie. Gedurfd, luxueus en stijlvol. De warme tint van Scandinavian Fjell Oak in de achterwand versterkt de fronten die zijn uitgevoerd in Brass Real Metal. Maak de luxe sfeer compleet met een messing spoelbak en kraan. De juiste verlichting laat het metaaleffect nog beter uitkomen. In één woord: chique!

Scandinavian
Fjell Oak

Brass
Real
Metal



Nieuwe keuken? Ga voor kwaliteit!



Kastkwaliteit


Een nieuwe keuken koop je voor langere tijd. Kies daarom voor kwaliteit; een keuken die voorzien is van maar liefst 19 millimeter dikke kastbodems en legplanken. In combinatie met de acht millimeter dikke en geschroefde verzonken rugwand zorgt dit voor extra stabiliteit van de keukenkasten. Daar kun je jaren mee vooruit!

Heel veel keuze!

Jij kiest je eigen stijl! In onze uitgebreide ruimte vol stalen kies je jouw eigen unieke keuken. Van spierwit tot het diepste zwart en van hoogglans tot extreem mat; wij hebben het voor je! Fan van hout? Dan laten we graag ons uitgebreide houtprogramma zien!

Grepen en knoppen

De juiste greep of knop kan je keuken nét helemaal afmaken. Met meer dan 100 varianten bieden we je de grootste collectie grepen en knoppen. Kies uit diverse vormen en stijlen.





Leuke nis voor een
gezellige koffiehoek

Meer over
deze keuken?
Scan de QR code!





moodboard

Loft Nordic Oak meets Kashmir

Serene eenvoud

Deze keuken met opvallend rond bargedeelte straalt moderne elegantie uit; ideaal voor wie op zoek is naar een stijlvolle én functionele ruimte. Het lichte Loft Nordic Oak in combinatie met strakke, zachtgrijze kasten zorgt voor een minimalistische uitstraling, terwijl het ruime kookeiland met bar uitnodigt tot zowel koken als gezellige momenten met je gasten.

De zwarte kraan en de ingebouwde verlichting in de open kast zorgen voor subtiele accenten. Deze keuken heeft niet alleen een strak design maar beschikt ook over voldoende opbergruimte. Met XXL hoge onderkasten - dus een nog hogere werkhoogte - is deze keuken voor veel Nederlanders de meest ideale keukenmaat.



Verlichting onder het werkblad



Ruimte in je keuken

Kasten tot XXL breed, hoog én diep!

De beschikbare ruimte in je keuken wil je natuurlijk optimaal benutten. En dat kan! We hebben hangkasten, onderkasten en hoge kasten in verschillende hoogtes én breedtes, zodat je de meest optimale combinatie kunt maken voor jouw keuken. Daarmee creëer je maximale bergruimte en een strak lijnenspel. Laat je niet langer beperken door standaard maten, maar kies de maat die bij jouw keukenruimte past.



Hangkasten
van **26** tot **130 cm** hoog!

Hoge kasten
van **130** tot **247 cm** hoog!

Kasten tot **75 cm** breed!

Laden/korven
tot **120 cm** breed!



Extra diep werkblad

Wist je dat onze keukens standaard een werkbladdiepte van 65 cm hebben? Dat is 5 cm meer dan de meeste werkbladen. En die 5 cm geeft jou net die extra ruimte op het werkblad, achter de kraan en bij de kookplaat.

Kies de juiste hoogte van je onderkasten

Lekker veel plek voor al je keukenspullen? Een ergonomisch verantwoorde werkhogte? Onze onderkasten zijn in maar liefst drie hoogten te leveren. Maat L tot 78 cm, XL tot 84,5 cm en onze onderkasten XXL tot zelfs 91 cm hoog. Hogere onderkasten zijn niet alleen praktisch in gebruik; ze geven je keuken ook nog eens een prachtige uitstraling. We adviseren je graag over de verschillende mogelijkheden!





L tot
78 cm
hoog

XL tot
84,5 cm
hoog

XXL tot
91 cm
hoog



Je hele interieur een
frisse boost



Jouw huis, jouw thuis

Over smaak valt te twisten, maar een goed interieur is vooral een plek waar je je prettig voelt. Waar je tot rust komt, jezelf kunt zijn en elke dag opnieuw graag thuiskomt.



Over Esmé

EIX Interior Design begon met een passie die Esmé Veneman van huis uit meekreeg.

In het keukenbedrijf van haar ouders merkte ze dat klanten, bij het kiezen van een nieuwe keuken, ook graag hun hele interieur een frisse boost gaven.

Met een achtergrond in bedrijfskunde, mode en textiel en een opleiding tot interior designer besloot ze haar liefde voor stijl en sfeer te combineren met ondernemerschap – net als haar familie, die een eigen keukenbedrijf runnen. Zo startte Esmé een woonwinkel vol stijlvolle accessoires.

Al snel verschoof de focus naar persoonlijk interieuradvies. Nu werkt ze met een team van zes creatieve professionals aan unieke interieurs die écht bij mensen passen.

Van een warm familiehuus tot een zakelijke kantoorinrichting: elk ontwerp is persoonlijk en helemaal op maat.

Dat blijft niet onopgemerkt: ook op Curaçao richt EIX inmiddels met veel plezier de mooiste interieurs in.



Echt luisteren

Volgens Esmé begint dat met écht luisteren. Wat zijn je wensen? Wat past bij jouw leven? Door die verhalen en voorkeuren serieus te nemen, ontstaat een interieur dat klopt. Kleuren, vormen en materialen worden zorgvuldig op elkaar afgestemd. Zo ontstaat geen standaardoplossing, maar een uniek ontwerp dat voelt als een warme jas. Persoonlijk, sfeervol en helemaal van jou.





Keuken en interieur: één geheel

De keuken is allang niet meer alleen een plek om te koken. Het is het hart van het huis geworden, waar geleefd, gelachen en genoten wordt. Juist daarom is het belangrijk dat de keuken niet op zichzelf staat, maar onderdeel uitmaakt van het totale interieur.

Denk aan kleuren, materialen en stijlen die naadloos overlopen in de rest van je woning. Zo ontstaat rust, eenheid en een prettige sfeer.



Stijlvol onderdeel

Of je nu houdt van strak modern, warm Scandinavisch of juist landelijk en klassiek; alles begint met een doordacht plan. Kijk daarom altijd naar het totaalplaatje. Hoe sluit de keuken aan op de woonkamer? Welke materialen versterken elkaar? Een keuken kiezen is zo veel meer dan een praktische beslissing: jouw nieuwe keuken is een stijlvol onderdeel van jouw persoonlijke interieurverhaal. En dát maakt van jouw huis een echt thuis!

tips voor een interieur dat klopt

Een goed interieur draait niet alleen om mooie meubels of de juiste kleur op de muur. Het gaat om sfeer, comfort en een thuisgevoel. Met deze tips van EIX Interior Design maak jij van je huis een plek die klopt tot in de details!

1. Begin met sfeer

Weet wat je wilt uitstralen. Maak een moodboard op Pinterest of knip je favoriete beelden uit. Dat geeft richting én voorkomt miskopen.

2. Kies warme materialen

Linnen, hout, wol en leer zorgen voor een natuurlijke basis. Werk in laagjes met kussens, plaids en vloerkleden voor extra sfeer. To Do tip: Vraag altijd stalen aan! Zo kun je thuis op je gemak combineren en voorkom je miskopen. Kleuren veranderen onder invloed van licht, dus thuis testen is belangrijk.

3. Denk aan comfort én verhoudingen

Een interieur moet niet alleen mooi zijn, maar ook werken. Een fijne stoel of bank waar je echt op wil zitten is goud waard. Zorg voor goede loopruimte (min. 90 cm) en meubels die passen bij de ruimte.

4. Licht is alles

Combineer lampen op verschillende hoogtes: wand-, vloer- en tafellampen. Warm licht maakt je huis direct gezelliger.

5. Less is more

Kies bewust. Ga voor één grote eyecatcher in plaats van veel kleine spulletjes. Gebruik open én gesloten kasten voor balans.

6. Voeg leven toe

Planten geven sfeer, maar ook kunstgroen is een goed alternatief. Voeg daarnaast iets persoonlijks toe: een erfstuk, foto of kunstwerk maakt het écht van jou.



Kleur trends in de keuken

Kleur speelt een hoofdrol in de keuken van nu.

Waar wit en zwart jarenlang de boventoon voerden, zien we steeds vaker warme, natuurlijke tinten terugkomen. Denk aan taupe, beige en zachte groentinten zoals olijfgroen of salie: rustgevend, stijlvol en verrassend goed te combineren met hout. Groen werkt prachtig in een botanisch interieur, maar is ook heel mooi te combineren in een Japandi-interieur. Het zorgt voor verbinding met buiten. Ook materialen zoals marmer maken een comeback: niet alleen op het werkblad, maar ook in achterwanden en accessoires.

De natuurlijke adering en koele glans geven een gevoel van luxe. Hout blijft een blijver, met fronten in lichte eiken, walnoot of geribbeld hout. Styling speelt hierin een grote rol. Door kleuren en materialen uit je keuken terug te laten komen in je meubels, verlichting of woonaccessoires ontstaat eenheid.

Zo vormt je keuken niet alleen het hart van het huis, maar ook het vertrekpunt voor een stijlvol en samenhangend interieur.


home living



meer dan keukens

Walk in Dressing Room

Kasten voor jouw walk in-closet, inloopkast, kastenwanden in je kleedruimte of slaapkamer, of op welke manier je het opbergen van kleding en schoenen ook maar voor ogen had. Net als in het keukenprogramma zijn de kleur- en programmamogelijkheden bijna oneindig en dat geldt ook voor de maatmogelijkheden in hoogte, breedte en diepte. Ons dressing-systeem is modulair en flexibel.



tip!

Maak van je interieur een schitterend en op elkaar afgestemd geheel! Kies bijvoorbeeld voor handige kasten in je hal, of een tv meubel in de stijl van je keuken; dat zorgt voor eenheid en rust én zorgt voor een luxe sfeer.





Home living

Je bijkeuken ingericht als een echte laundry. Passend bij je keuken of ingericht als unieke eigen ruimte in de kleurstelling van je keuze. Wassen en drogen worden bijna een feestje!

Hoge kasten met of zonder handgrepen onttrekken wasmiddelen, manden en andere was benodigdheden aan het oog. Jouw wasruimte maakt altijd een opgeruimde indruk.



Badmeubelen

Naast de keuken is ook de badkamer een sfeermaker in je huis. Een heerlijke ruimte om je even terug te trekken en te ontspannen.

Wist je dat wij prachtige badkamermeubelen kunnen leveren? Wanneer je het bijvoorbeeld uitvoert in de stijl van je keuken zorgt het voor eenheid en rust. Dat wordt genieten!

Miele



Pearl Beige.

Het stralend middelpunt
van smaakvolle keukens.

Eens een Miele, **Altijd een Miele.**



WELKOM BIJ
**KEUKENSTUDIO
ALLROUND**

ADVIES | ONTWERP | REALISATIE

🌐 WWW.KEUKENSTUDIOALLROUND.NL

OPEN OP WERKDAGEN 09:00-17:00 UUR

(0297)-89 30 10

Constructieweg 96D
3641 SP Mijdrecht

info@keukenstudioallround.nl